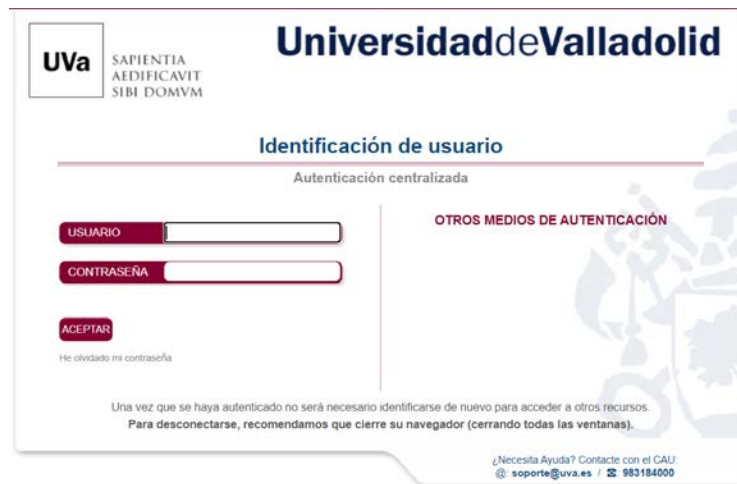


Acceso a WoS desde fuera de la UVa (off-campus):

Si se va a acceder a WoS en modo off-campus, es decir, desde fuera del entorno de la UVa, donde el sistema reconoce las IPs de los dispositivos desde los que se accede, puede hacerlo de las siguientes maneras:

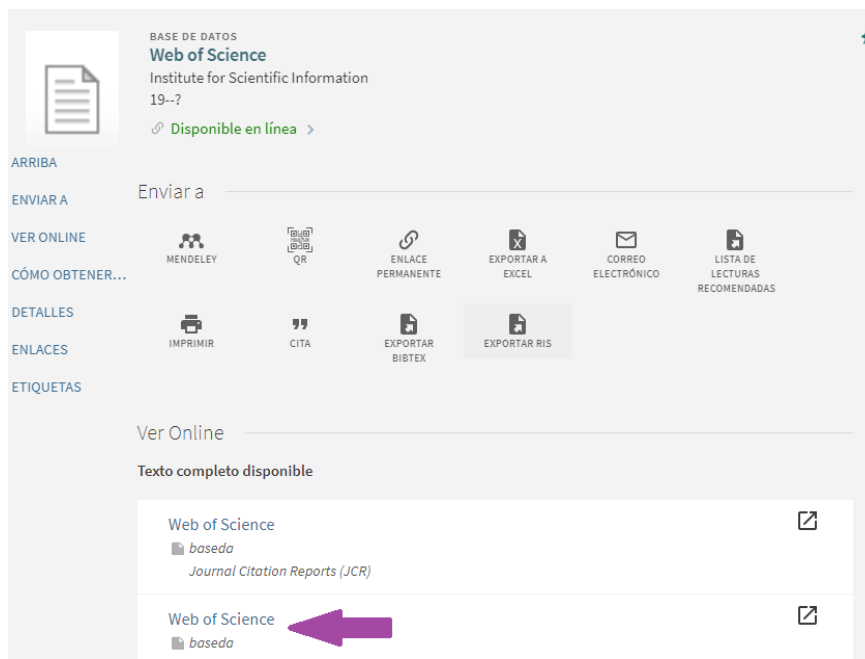
1. Se puede [buscar en Almena](#), como título
2. En las bases de datos ([Lista A to Z](#))
3. Acceder directamente desde la propia [Web del recurso que nos proporciona la FECYT \(https://www.recursocientificos.fecyt.es/\)](#)

Independientemente de la forma de acceso, el sistema siempre nos va a pedir autenticación en la página de la UVa, donde nos identificaremos con nuestro nombre de usuario (e+NIF) y contraseña, “simulando” así que estamos dentro de la UVa. También nos podremos registrar directamente en Almena y así el acceso ya será directo



FORMAS DE ACCESO

1 - Si se busca en ALMENA como título:



The screenshot shows the Web of Science interface. At the top, it displays 'BASE DE DATOS Web of Science' and 'Institute for Scientific Information 19--?'. Below this, there is a green link that says 'Disponible en línea >'. The interface is divided into several sections: 'ARRIBA', 'ENVIAR A' (with options like MENDELEY, QR, ENLACE PERMANENTE, EXPORTAR A EXCEL, CORREO ELECTRÓNICO, LISTA DE LECTURAS RECOMENDADAS), 'DETALLES', 'ENLACES' (with options like IMPRIMIR, CITA, EXPORTAR BIBTEX, EXPORTAR RIS), and 'ETIQUETAS'. Under 'Ver Online', it says 'Texto completo disponible'. There are two search results listed, both for 'Web of Science' based on 'Journal Citation Reports (JCR)'. A purple arrow points to the second result.

Al acceder nos saldrá la pantalla de autenticación de la UVa, donde nos identificaremos con nuestro nombre de usuario (e+NIF) y contraseña, “simulando” así que estamos dentro de la UVa

2 - Si se busca en la lista A to Z:

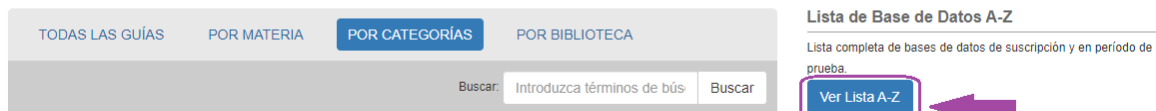
A esta lista podemos acceder desde el propio [catálogo Almena](#), en la parte superior:



O desde [las Biblioguías de la Biblioteca Universitaria](#).

Bienvenidos a las guías de la Biblioteca de la Universidad de Valladolid

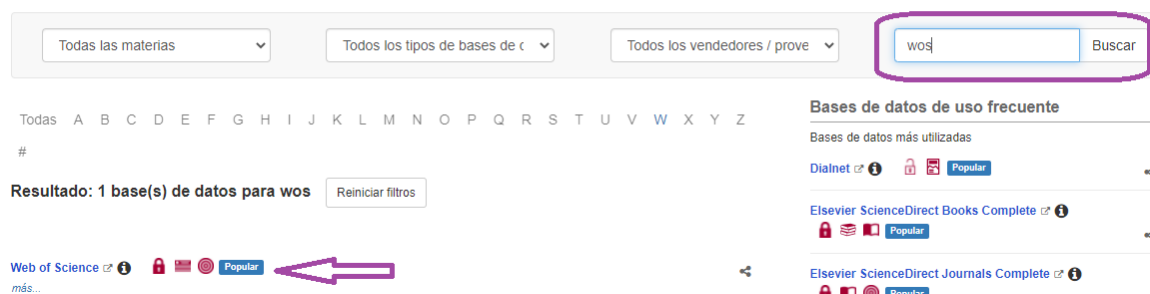
Las Biblioguías te ofrecen una selección de los servicios y recursos de información más relevantes que proporciona la Biblioteca, organizados por temas o materias.



De una manera u otra, llegaremos a la siguiente pantalla, donde bien podemos buscar la base de datos:

Lista de bases de datos A-Z: wos

Encuentre las mejores bases de datos de la biblioteca para su investigación.



O si seleccionamos la W nos salen los recursos que comienzan por esa letra y ahí la seleccionamos:

Lista de bases de datos A-Z: W

Encuentre las mejores bases de datos de la biblioteca para su investigación.

Todas las materias ▾ Todos los tipos de bases de c ▾ Todos los vendedores / prov

Todas A B C D E F G H I J K L M N O P Q R S T U V **W** X Y Z

#

Resultado: 3 base(s) de datos para W Reiniciar filtros

W

Web of Science Popular

más...

Wiley Online Library

Wiley Online Library Books Popular

más...

Al acceder nos saldrá la pantalla de autenticación de la UVa

3 - Si se accede directamente desde la propia web de la FECyT (<https://www.recursoscientificos.fecyt.es/>)

INICIO LICENCIAS SERVICIOS AYUDA CONTACTO

WOS SCOPUS

Indices de impacto Formación Licencias nacionales

RECURSOS CIENTÍFICOS

La Fundación Española para la Ciencia y Tecnología, F.S.P. (FECYT) es una fundación pública dependiente del Ministerio de Ciencia e Innovación. Gracias a esta colaboración, FECYT trabaja para reforzar el vínculo entre ciencia y sociedad mediante acciones que promuevan la ciencia abierta e inclusiva, la cultura y la educación científicas, dando respuesta a las necesidades y retos del Sistema Español de Ciencia, Tecnología e Innovación.

Al elegir WoS, tened en cuenta que no se debe entrar a título individual, sino como miembro institucional. Para ello, en la columna derecha de la pantalla, seleccionaremos del desplegable *Universidad de Valladolid*:

SISTEMA DE ACCESO A RECURSOS CIENTÍFICOS

Está intentando acceder desde la dirección IP **xx.xx.xxx.xxx** que no está registrada en el sistema. Debe identificarse como usuario remoto autorizado.

Usuario registrado

Cuenta de correo

Contraseña

No soy un robot [¿Olvidó su contraseña?](#)
[¿Desea cambiar su contraseña?](#)

Instituciones federadas en la FECYT

Seleccione su institución
1º Desplegamos →

Recordar selección

3º Accedemos → **ACCEDER**

Instituciones federadas en I

Seleccione su institución
2º seleccionamos

- Universidad de Valladolid ←
- Universidad de Zaragoza
- Universidad de la Rioja
- Universidade de Vigo

Una vez elegida la Universidad de Valladolid, se da a **ACCEDER**

Instituciones federadas en la FECYT

Universidad de Valladolid

Recordar selección

ACCEDER

Igual que antes, saldrá la página de autenticación de la Uva, donde con nuestro usuario y contraseña, accederemos a la base de datos. A partir de ahí, usaremos la base de datos como si estuviéramos en la Universidad de Valladolid