



Universidad de Valladolid

MANUAL DE USO DE LA APLICACIÓN INFORMÁTICA SIGMA PARA PREINSCRIPCIÓN EN LOS CURSOS PUENTE

	Pág.
● ACCESO A LA APLICACIÓN INFORMÁTICA	
¿Cómo se obtiene el Usuario y la Contraseña?-	2
● SOLICITUD DE PREINSCRIPCIÓN EN LOS CURSOS PUENTE	4
● PERSONAS QUE ACCEDEN A LOS ESTUDIOS DE GRADO CON ESTUDIOS PREVIOS EN SIGMA	7
● PERSONAS QUE ACCEDEN A LOS ESTUDIOS DE GRADO SIN ESTUDIOS PREVIOS EN SIGMA O PROCEDENTES DE OTRA UNIVERSIDAD	10

ACCESO A LA APLICACIÓN INFORMÁTICA

Para acceder a esta aplicación informática es necesario introducir un **usuario** y una **contraseña**.

¿CÓMO SE OBTIENE EL USUARIO y LA CONTRASEÑA?

- Para los estudiantes y las estudiantes de la Universidad de Valladolid que ya tengan expediente en SIGMA

El **usuario** que deberán utilizar comienza con la letra **e** seguida del NIF del alumno/a.


La **clave** o **contraseña** será la que la Universidad de Valladolid haya facilitado al alumno/a en su momento. Si desconoce dicha contraseña se puede recuperar accediendo al menú dónde aparece el icono:



El **usuario** y la **contraseña** lo deberán utilizar también, en caso de ser admitidos o admitidas, para poder formalizar la automatrícula.

Si una vez recuperada la clave o contraseña sigue teniendo problemas para acceder puede pedir ayuda llamando al teléfono 983 423 000 ext. 4000 o puede solicitarla directamente enviando un correo electrónico a soporte@uva.es con el DNI escaneado y el número de teléfono de contacto del solicitante

- Los estudiantes y las estudiantes de la Universidad de Valladolid que no tienen expediente en Sigma o personas que pertenecen a otra Universidad

→ [Regístrate para alumnos SIN USUARIO UVA](#) 
Para alumnos que NO tengan NINGUN expediente en la UVA

Deberán registrarse previamente en: _____.

Para ello deberá cumplimentar la **[Solicitud de registro de usuario]**:

Solicitud de registro de usuario

1
2
3
4

Solicitud de registro de usuario

Validar datos personales

Introducción de la contraseña

Resumen de la solicitud

Datos identificativos

i Introduce tu nacionalidad y el número de tu documento de identificación.
 Si tienes nacionalidad española introduce como documento de identificación personal tu NIF/DNI.
 Si tienes otra nacionalidad introduce como documento de identificación personal tu pasaporte o permiso de residencia en España. En caso de no disponer de ningún documento de identificación personal, la universidad te asignará un número provisional

*Nacionalidad

*Número de documento

Datos personales

i Todos los datos personales solicitados son obligatorios, excepto el segundo apellido

Una vez realizados los 4 pasos ya estarás registrado y tendrás en tu poder el **USUARIO** y la **CONTRASEÑA**

Si una vez obtenida la clave o contraseña sigue teniendo problemas para acceder puede pedir ayuda llamando al teléfono 983 423 000 ext. 4000 o puede solicitarla directamente enviando un correo electrónico a soporte@uva.es con el DNI escaneado y el número de teléfono de contacto del solicitante



El **usuario** y la **contraseña** lo deberán utilizar también, en caso de ser admitidos o admitidas, para poder formalizar la automatrícula.

Ahora podrás comenzar el proceso de **PREINSCRIPCIÓN EN LOS CURSOS PUENTE**.

SOLICITUD DE PREINSCRIPCIÓN EN LOS CURSOS PUENTE

El enlace a la aplicación informática para la preinscripción de los cursos puente está disponible en la dirección: <http://sigma.uva.es/Inicio/Alumnos>



Selecciona el menú para posteriormente pinchar en

→ Acceso a Cursos Puentes

En la siguiente pantalla deberás ingresar el USUARIO y CONTRASEÑA que has obtenido de acuerdo a lo indicado en los apartados anteriores.

Uva

Iniciar sesión

Usuario/a

Contraseña

Entrar

Pulse aquí si no puede ver correctamente la página

Documentación Automatrícula MASTER
La relación de la documentación que tiene que presentar la encontrará aquí

Documentación Automatrícula GRADO
La relación de la documentación que tiene que presentar la encontrará aquí

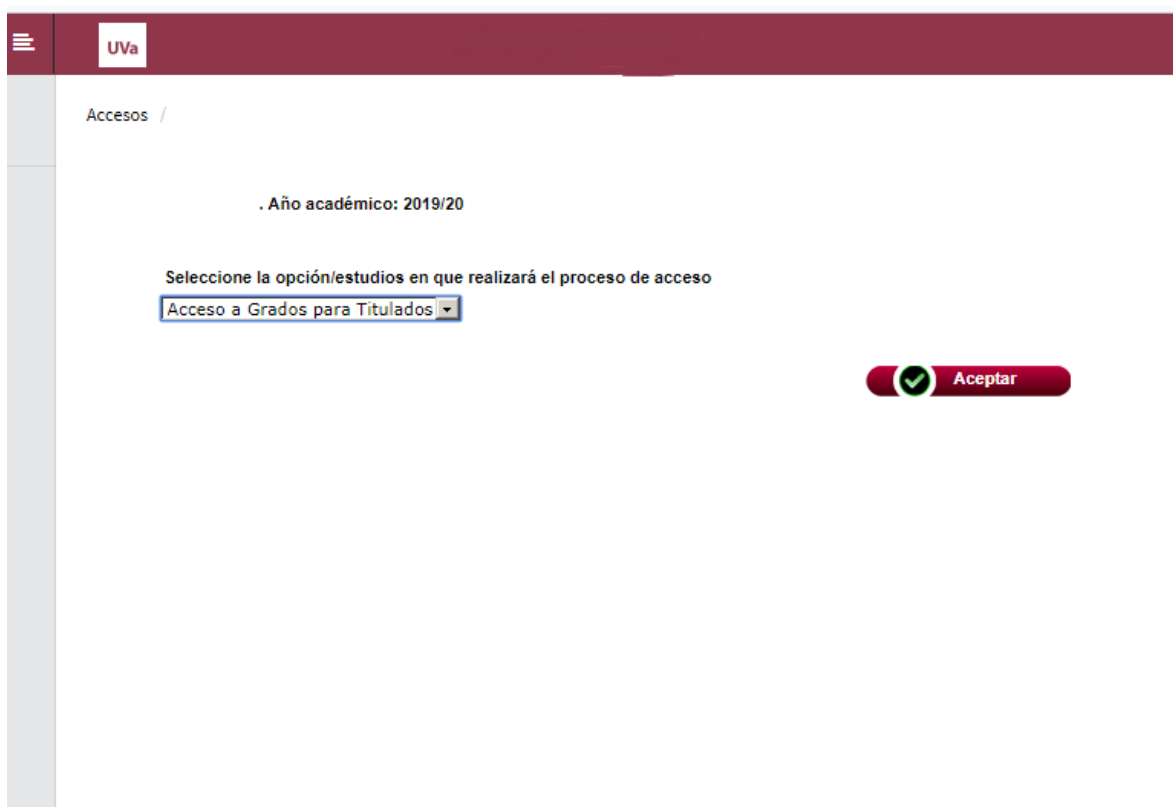
Contacto
Para cualquier duda relacionada con SIGMA ponte en contacto con nosotros en el siguiente [mail](#)

Comprueba tu equipo
Pulse aquí para comprobar tu equipo aquí

Manual de Automatrícula MASTER
Puede consultar el manual de Automatrícula aquí

Manual de Automatrícula GRADO
Puede consultar el manual de Automatrícula aquí

El módulo de acceso nos lleva a la siguiente pantalla.



UVa

Accesos /

. Año académico: 2019/20

Seleccione la opción/estudios en que realizará el proceso de acceso

Acceso a Grados para Titulados

Aceptar



[Datos personales](#) Estudios previos

Llegados a la pantalla de **[Datos personales]**

podemos modificar lo que

consideremos necesario y pulsar en **Estudios previos** para pasar de pantalla.

UVa Alumno para cursos puente

Accesos /

. Año académico: 2019/20
Acceso a Grados para Titulados

[Datos personales](#) Estudios previos

i Se deben informar las diferentes pestañas que irán saliendo en la parte superior de la pantalla hasta llegar a la última de "Salvar"

Datos personales

Documento de identidad	<input type="text"/>	Tipo de documento	Documento nacional de identidad
Nombre	<input type="text"/>	Primer apellido	
Segundo apellido	<input type="text"/>	Sexo	<input checked="" type="radio"/> Hombre <input type="radio"/> Mujer
Nacionalidad	Española	Correo Electrónico Personal	<input type="text"/>
Correo Electrónico	<input type="text"/>		

Datos del domicilio habitual

País

PERSONAS QUE ACCEDEN A LOS ESTUDIOS DE GRADO CON ESTUDIOS PREVIOS EN SIGMA



En la siguiente pantalla de **[Estudios previos]** [Datos personales](#) [Estudios previos](#) seleccionaremos el expediente desde el que queremos acceder a los estudios de Grado. Si el expediente se encuentra en la base de Sigma pulsaremos en: **Si eres alumno de la Universidad de Valladolid haz clic [aquí](#)** . Seleccionamos el expediente y la titulación.



Si los estudios que nos dan acceso al curso puente los hemos obtenido en otra Universidad o nuestro expediente no está en SIGMA deberá continuar en la **página 10** de esta guía.

UVA Alumno para cursos puente

Accesos /

Año académico: 2019/20
Acceso a Grados para Titulados

Datos personales Estudios previos Prueba de acceso

Se deben informar las diferentes pestañas que irán saliendo en la parte superior de la pantalla hasta llegar a la última de "Salvar"

Datos personales

NIA	NIP	Documento de identidad
Nombre	Correo Electrónico	Correo Electrónico Personal

Universidad de origen

Universidad de origen

Si eres alumno de la Universidad de Valladolid haz clic [aquí](#)

Pasamos por la pantalla de **[Prueba de acceso]** en la que no habrá que incorporar ningún dato.



Pulsaremos en **[Salvar]**

Si poseemos la condición de Discapitado/a o de Deportista de Alto Nivel seleccionaremos la misma y desde

Documentos adjuntos

subiremos la documentación que acredite tal situación.

Además se nos mostraran los estudios a los que podemos acceder con los estudios previos que hemos seleccionado, y podremos establecer, en su caso, el orden de preferencia que deseemos cuando se trate de estudios que se impartan en distintos Centros de la Universidad de Valladolid, eligiendo de 1 a 3 opciones posibles, siendo 1 el mínimo a elegir y 3 el máximo.

Accesos /

. Año académico: 2019/20
Acceso a Grados para Titulados

Datos personales Estudios previos Prueba de acceso Salvar

Pulse el botón de grabar para registrar la inscripción

Datos personales

NIA	NIP	Documento de identidad
Nombre	Correo Electrónico	Correo Electrónico Personal

Estado de la inscripción

Solicitada por el alumno

Discapitado


Admitido por deportista

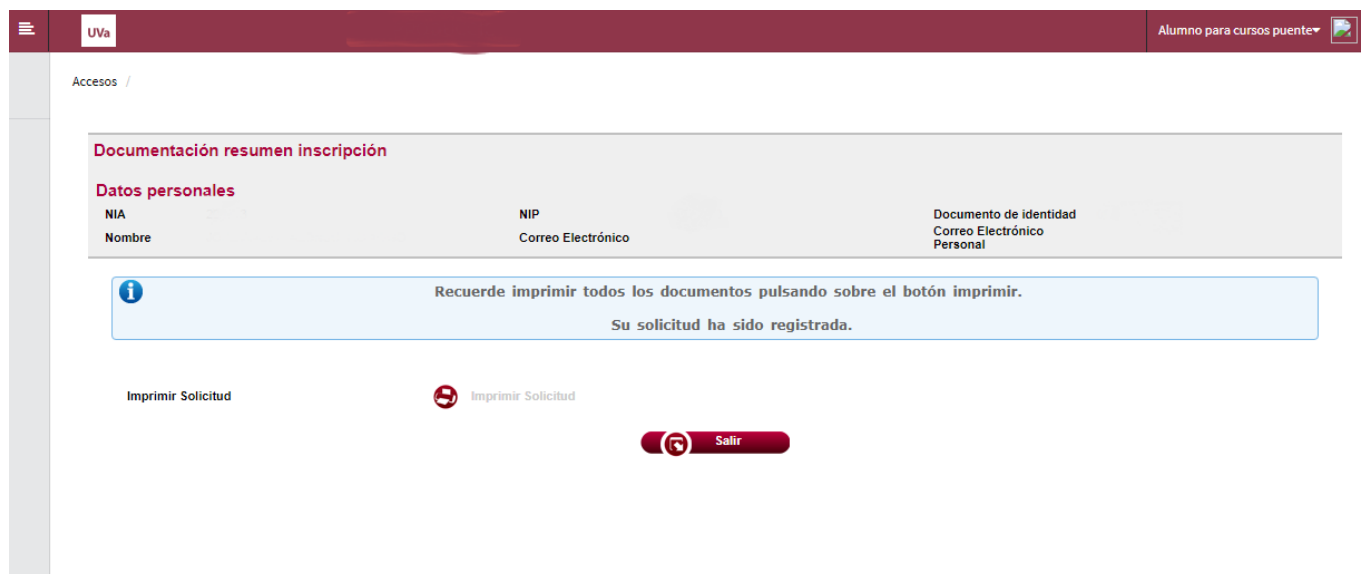
Documentos adjuntos

Recuerde revisar si debe entregar documentación adicional en el plazo fijado

Selección de titulaciones

Orden de preferencia	Centro	Plan
1	220 - Facultad de Ciencias del Trabajo	422 - Grado en Relaciones Laborales y Recursos Humanos
2	221 - Facultad de Ciencias Sociales, Jurídicas y de la Comunicación	456 - Grado en Relaciones Laborales y Recursos Humanos
3	230 - Facultad de Ciencias Empresariales y del Trabajo de Soria	443 - Grado en Relaciones Laborales y Recursos Humanos

Una vez cumplimentada la pantalla anterior e incorporados todos los documentos necesarios pulsamos el botón de . De esta manera se tendrá acceso a la solicitud realizada.




Importante: Los datos introducidos los podremos modificar durante todo el periodo de preinscripción accediendo de nuevo a la aplicación.

Para cualquier cuestión pueden contactarnos en el correo electrónico servicio.alumnos@uva.es o llamando a los teléfonos 983 184 340 ó 983 184 628.

PERSONAS QUE ACCEDEN A LOS ESTUDIOS DE GRADO SIN ESTUDIOS PREVIOS EN SIGMA O PROCEDENTES DE OTRA UNIVERSIDAD



En la pantalla de **[Estudios previos]** [Datos personales](#) [Estudios previos](#) pulsando en **la lupa**  seleccionaremos la Universidad de origen.

(Para la búsqueda nos podemos ayudar del comodín “ * “ –asterisco-.)

P.ej.: Si los estudios los hemos realizado en la Universidad Complutense podemos escribir *complutense*.

Seleccionaremos también el Centro, el curso académico en que finalizamos los estudios, los estudios cursados e introduciremos la fecha en la que hemos obtenido el título.

Posteriormente pulsaremos el botón **[Prueba de acceso]**.

UVA Alumno para cursos puente

Accesos /

. Año académico: 2019/20
Acceso a Grados para Titulados


Datos personales Estudios previos Prueba de acceso

Se deben informar las diferentes pestañas que irán saliendo en la parte superior de la pantalla hasta llegar a la última de "Salvar"

Datos personales

NIA	NIP	Documento de identidad
Nombre	Correo Electrónico	Correo Electrónico Personal

Universidad de origen

Universidad de origen 

Si eres alumno de la Universidad de Valladolid haz clic [aquí](#)

Pasamos por la pantalla de **[Prueba de acceso]** en la que no habrá que incorporar ningún dato.



Pulsaremos en **[Salvar]**

Si poseemos la condición de Discapacitado/a o de Deportista de Alto Nivel seleccionaremos la misma y desde **Documentos adjuntos** subiremos la documentación que acredite tal situación.

También **tendremos que incorporar la documentación necesaria para que la solicitud sea válida** en función de la situación de cada solicitante.

Accesos /

. Año académico: 2019/20
Acceso a Grados para Titulados

Datos personales Estudios previos Prueba de acceso Salvar

Documentos - Opera

pre.sigma.uva.es/accs/control/[mtobuscar][lookUp]PersDocumentosTramites

Documentos

Seleccione un documento

Elija un archivo para adjuntar

Sólo se aceptan los siguientes formatos de documento: pdf, doc, docx, jpg, gif, txt, rtf, odt, png, jpeg
El tamaño máximo del fichero es de 4 megabytes

Grabar Cerrar

Información:

Modificar

Eliminar Documento

Documentos adjuntos Fecha de alta

Además se nos mostraran los Grados a los que podemos acceder con los estudios previos que hemos seleccionado, y podremos establecer, en su caso, el orden de preferencia que deseemos cuando estos Grados se impartan en distintos Centros de la Universidad de Valladolid, eligiendo de 1 a 3 opciones posibles, siendo 1 el mínimo a elegir y 3 el máximo.

UVa
Alumno para cursos puente

Accesos /

. Año académico: 2019/20
Acceso a Grados para Titulados

Datos personales Estudios previos Prueba de acceso **Salvar**

ℹ Pulse el botón de grabar para registrar la inscripción

Datos personales

NIA	NIP	Documento de identidad
Nombre	Correo Electrónico	Correo Electrónico Personal

Estado de la inscripción

Solicitada por el alumno

Discapacitado


Admitido por deportista

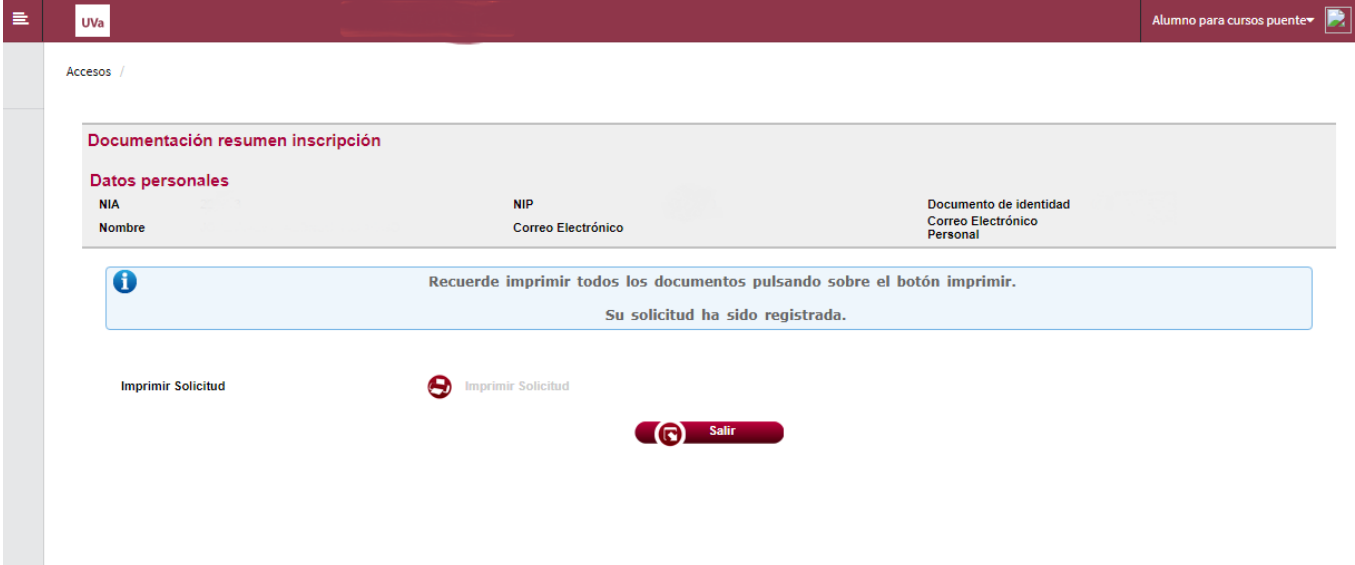
Documentos adjuntos

ℹ Recuerde revisar si debe entregar documentación adicional en el plazo fijado

Selección de titulaciones

Orden de preferencia	Centro	Plan
-	220 - Facultad de Ciencias del Trabajo	422 - Grado en Relaciones Laborales y Recursos Humanos
-	221 - Facultad de Ciencias Sociales, Jurídicas y de la Comunicación	456 - Grado en Relaciones Laborales y Recursos Humanos
-	230 - Facultad de Ciencias Empresariales y del Trabajo de Soria	443 - Grado en Relaciones Laborales y Recursos Humanos

Una vez cumplimentada la pantalla anterior e incorporados todos los documentos necesarios pulsamos el botón de . De esta manera se tendrá acceso a la solicitud realizada.



The screenshot shows the UVA student portal interface. At the top, there is a navigation bar with the UVA logo and the text "Alumno para cursos puente". Below this, the page title is "Accesos /". The main content area is titled "Documentación resumen inscripción" and contains a section for "Datos personales" with the following fields: NIA, Nombre, NIP, Correo Electrónico, Documento de identidad, Correo Electrónico Personal. A blue information box contains the text: "Recuerde imprimir todos los documentos pulsando sobre el botón imprimir. Su solicitud ha sido registrada." Below this, there are two "Imprimir Solicitud" buttons, one with a printer icon, and a red "Salir" button with a back arrow icon.

Importante: Los datos introducidos los podremos modificar durante todo el periodo de preinscripción accediendo de nuevo a la aplicación.

Para cualquier cuestión pueden contactarnos en el correo electrónico servicio.alumnos@uva.es o llamando a los teléfonos 983 184 340 ó 983 184 628.