Universidad de Valladolid

Manual de Automatrícula

Estudios de Máster

Curso 2021/2022

MÁS INFORMACIÓN EN EL MANUAL DE MATRÍCULA

Universidad de Valladolid

1. ¿Quién puede efectuar automatrícula?

Los estudiantes admitidos a cursar un máster **deberán realizar AUTOMATRÍCULA.**

- **Aquellos estudiantes que vayan a solicitar condición de estudiante a TIEMPO PARCIAL** (modelo) **o RECONOCIMIENTO DE CRÉDITOS** (modelo), **deberán contactar previamente con su Centro de matrícula y seguir sus indicaciones.**

Una vez realizada la AUTOMATRÍCULA, los estudiantes matriculados podrán solicitar a la Secretaría Administrativa del Centro la aplicación de las bonificaciones que les correspondan y que no estén disponibles en automatrícula (ver pantalla "Información del Pago").

La solicitud, dirigida al centro de matrícula, se tramitará a través del Registro de la Sede Electrónica de la Universidad de Valladolid, adjuntando la documentación justificativa que corresponda. El centro de matrícula, a la vista de la documentación aportada, procederá a hacer las modificaciones de matrícula y ajuste de la liquidación que corresponda, una vez resueltas en su caso las solicitudes de estudiante a tiempo parcial o de reconocimientos de créditos.

SEDE ELECTRÓNICA

Respecto a los estudiantes que puedan tener derecho a bonificación de matrícula por pertenecer al colectivo del **personal UVa**, previamente a realizar la automatrícula, deberán solicitarlo según lo que establezca la correspondiente convocatoria de Ayudas Sociales, para el curso 2021/2022. Si a fecha de matrícula no se ha publicado la mencionada convocatoria, realizará la AUTOMATRÍCULA de forma ordinaria y una vez que se habilite el plazo para solicitar la exención como personal UVa y efectúe la solicitud, deberá comunicarlo a su centro de matrícula para su modificación.

Universidad de Valladolid

2. Acceso a la automatrícula por internet

- Desde la página principal de la UVa.

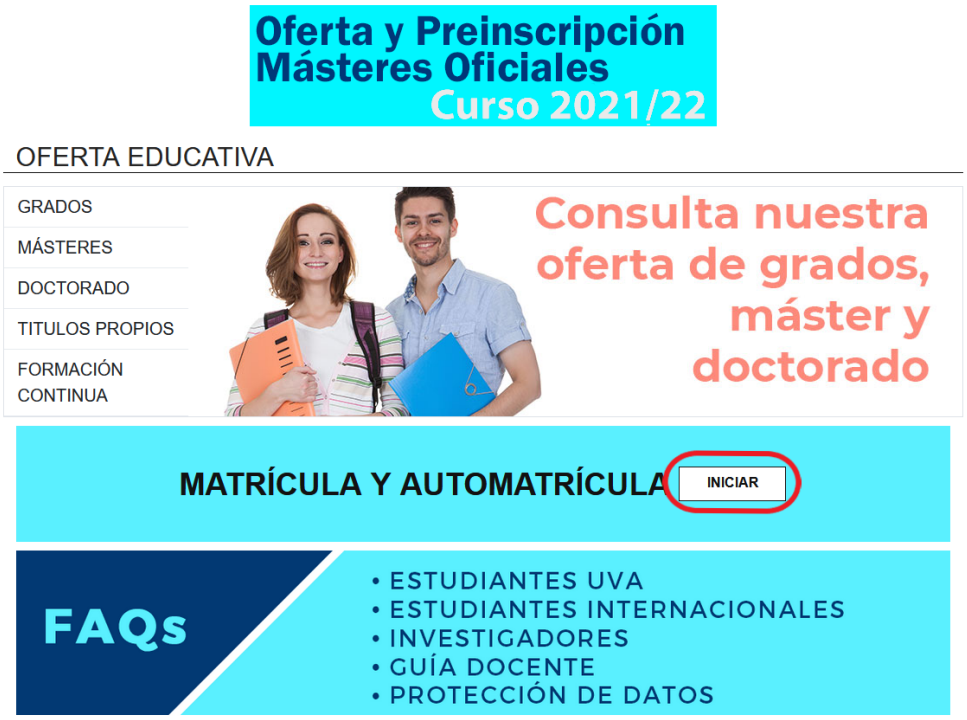

- En la URL siguiente: http://sigma.uva.es/Inicio/Alumnos

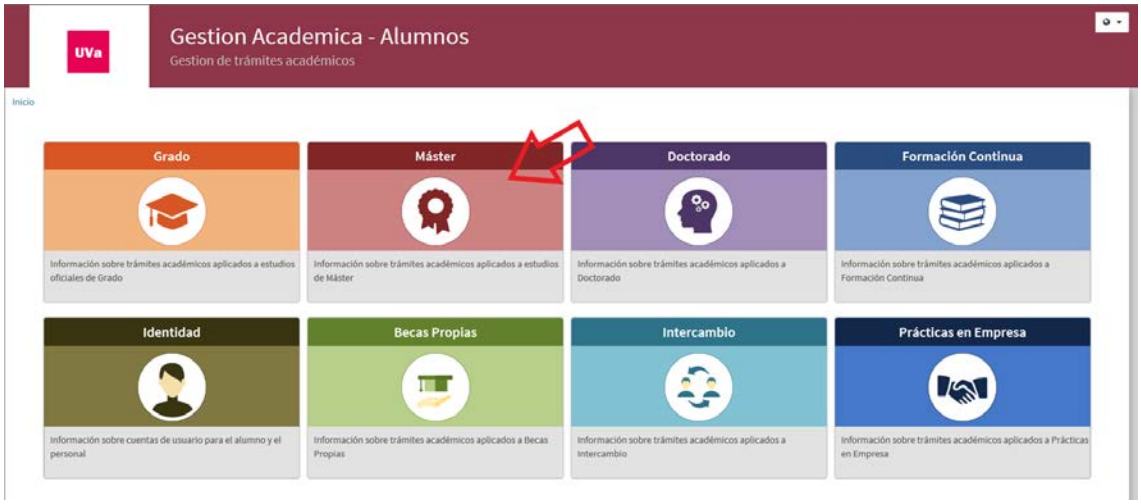

Universidad de Valladolid

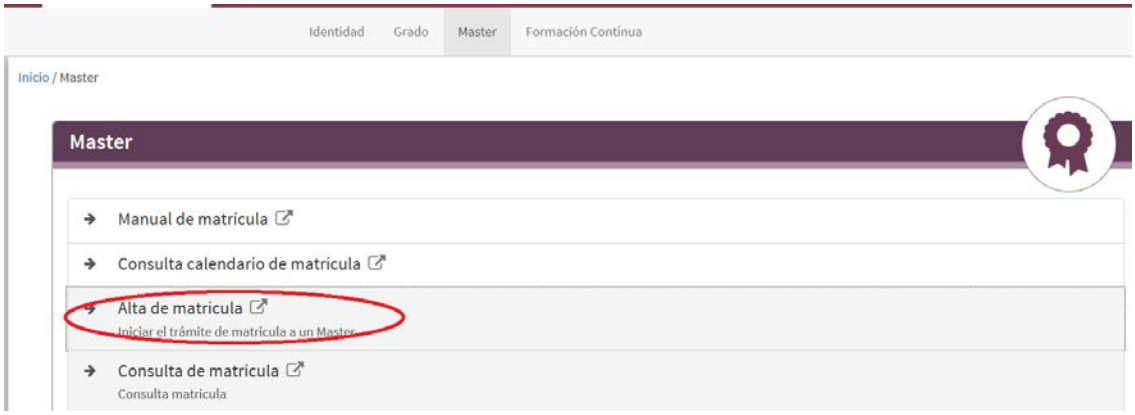

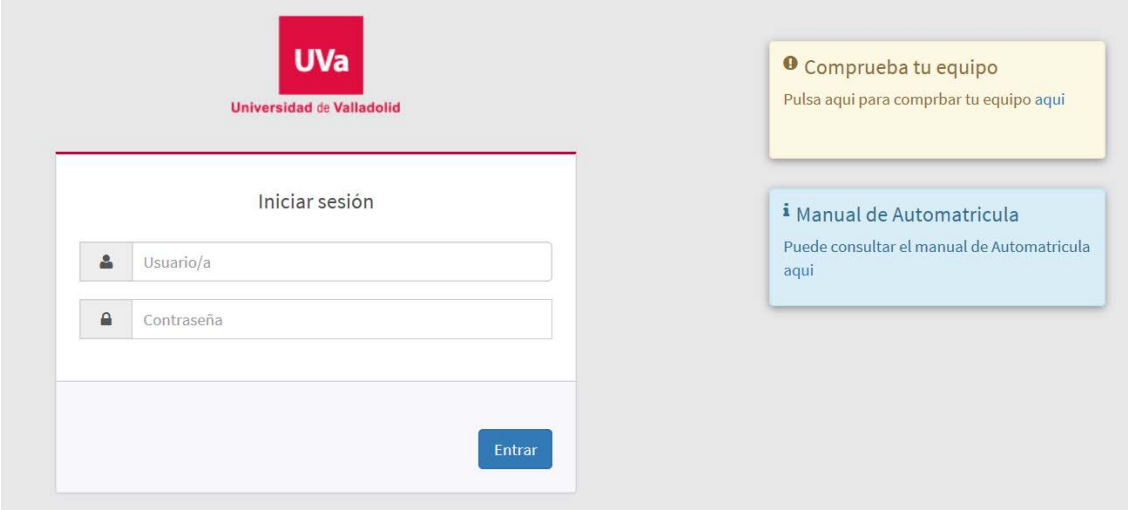

- El usuario y contraseña para la automatrícula son los mismos que has utilizado en la preinscripción de máster.

- Si has olvidado tu clave puedes obtenerla en la opción Recuperar Contraseña del menú de identidad:

Universidad de Valladolid

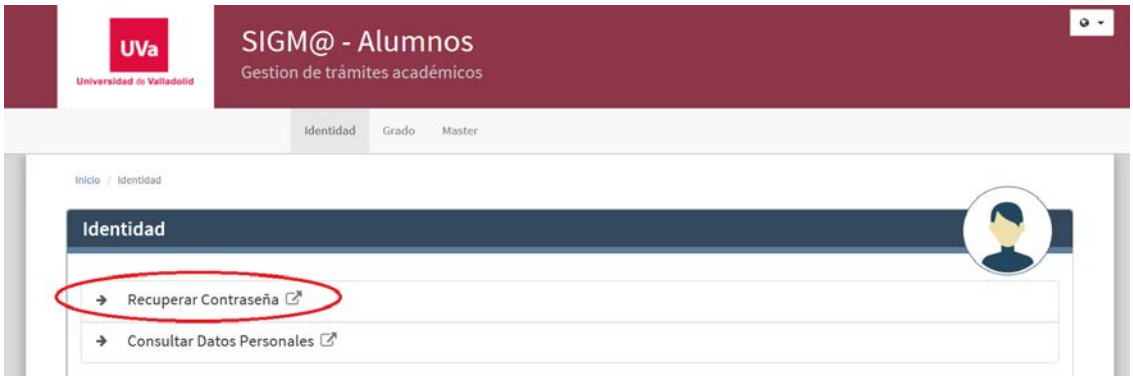

3. Alta de Matrícula:

- La primera pantalla que verás es la de Mis Datos Personales.

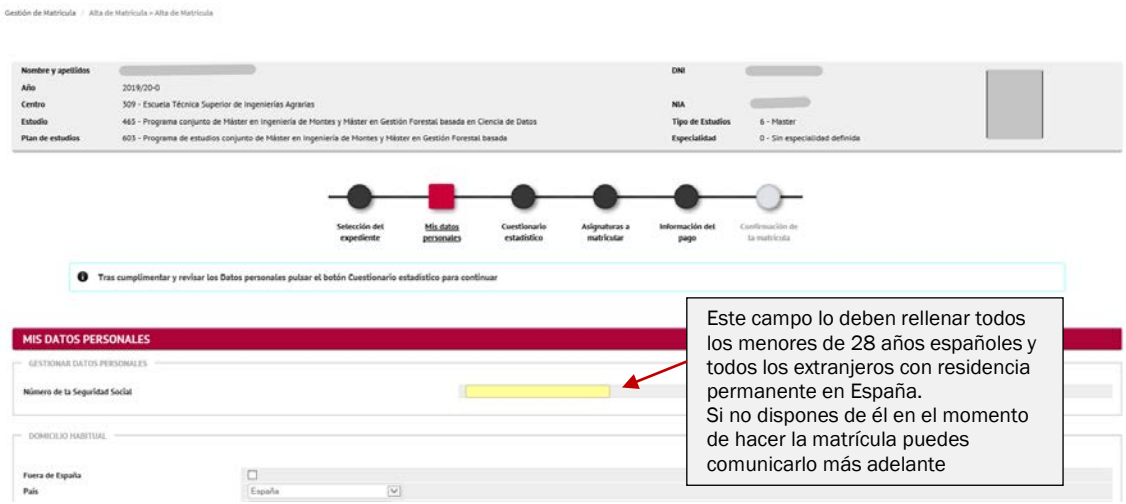

  - Revisa la cabecera dónde se muestra el plan de estudios a matricular.

- Revisa cuidadosamente todos los datos que figuran en tu solicitud:

  - Los datos identificativos han de mostrarse tal y como aparecen en tu DNI/Pasaporte, sin espacios en blanco.
  - No se admiten abreviaturas en el nombre o apellidos (Mª, Fco., Fdez., etc) ni en la localidad de nacimiento (Cno. del…). Los guiones sólo se admiten si figuran así en tu documento identificativo.
  - Tu nombre, apellidos, nacionalidad, localidad y provincia de nacimiento deben estar acentuados correctamente.

Para cualquier duda o corrección de datos que la aplicación no te permita modificar debes contactar con la Secretaría de tu Centro.

Universidad de Valladolid

- Debe confirmar haber leído la información relativa al correo electrónico Institucional.

En el momento de formalización de la matrícula la UVa le proporcionará una dirección de correo electrónico corporativo para uso académico. Además la UVa, de acuerdo con el Reglamento de notificaciones electrónicas y comunicaciones de la UVa, utilizará esa dirección para realizar las comunicaciones internas y efectuar las notificaciones electrónicas.

☐ Confirma haber leído esta información

Debe confirmar para continuar la matrícula

- Debe confirmar haber leído la información relativa a crisis sanitaria por Covid-19.

Mientras perdure la crisis sanitaria producida por la Covid-19, considerando las resoluciones, disposiciones y recomendaciones de las autoridades competentes, dictadas o que se dicten para afrontarla, incluidas las acordadas o que se acuerden por los órganos de gobierno de la Universidad de Valladolid (UVa), la docencia de las asignaturas en las que se matricula en el curso 2021/22, podrá ser impartida en las siguientes modalidades, que supondrán plena prestación por la UVa del servicio académico: enseñanza presencial; enseñanza bimodal, incorporando aspectos significativos con impartición virtual; enseñanza íntegramente virtual.

☐ Acepto

Debe aceptar para continuar

- Debe confirmar haber leído la información relativa a la protección de datos.

9. ¿Quién garantiza tus derechos? ¿Ante quién puedes reclamar?

En caso de que desees presentar una reclamación u obtener información adicional sobre la regulación del tratamiento de datos personales en España, la autoridad competente es la Agencia Española de Protección de Datos (Jorge Juan, 6 28001-Madrid).

10. Datos estadísticos.

Los datos estadísticos que requerimos se tratan con posterioridad de modo anónimo para los fines previstos por la legislación sobre estadística pública. Responder con veracidad a las preguntas nos ayuda a proporcionar mejores servicios y a la toma de decisiones en materias como la oferta académica, la movilidad o la gestión de nuestros campus.

☐ Confirma haber leído esta información

Debe confirmar para continuar la matrícula

- Marcar sólo en caso de NO AUTORIZAR la comprobación de sus datos de identidad, familia numerosa, nº de Seguridad Social y, en su caso, inexistencia de delitos sexuales, marcar No autorizo. Si marca la opción NO AUTORIZO, DEBERÁ PRESENTAR LA CORRESPONDIENTE DOCUMENTACIÓN ACREDITATIVA.

Para la correcta tramitación de esta solicitud la ley le concede el derecho a no aportar documentos y a que la Universidad de Valladolid realice la consulta electrónica de datos, documentaciones y/o certificaciones a otros organismos públicos (art. 28.2 Ley 39/2015).

Se consultarán sus datos de identidad, de familia numerosa, número de Seguridad Social y en su caso, inexistencia de Delitos Sexuales.

No se consultarán si Vd. marca que NO AUTORIZA, en cuyo caso deberá presentar la correspondiente documentación acreditativa en la secretaría de su Centro.

☐ NO AUTORIZO expresamente el acceso a los sistemas de verificación de mis datos de identidad, familia numerosa, número de Seguridad Social e inexistencia de delitos sexuales

- La consulta de datos de discapacidad, en su caso, requiere autorización expresa.

Las siguientes consultas requieren su autorización expresa** (art. 28.2 Ley 39/2015). **Si Vd. no autoriza debe presentar la documentación acreditativa en la Secretaría de su Centro

☐ AUTORIZO el acceso a los sistemas de verificación y servicios de consulta de discapacidad

Siguiente

Universidad de Valladolid

- La siguiente pantalla que verás es la de Cuestionario Estadístico.

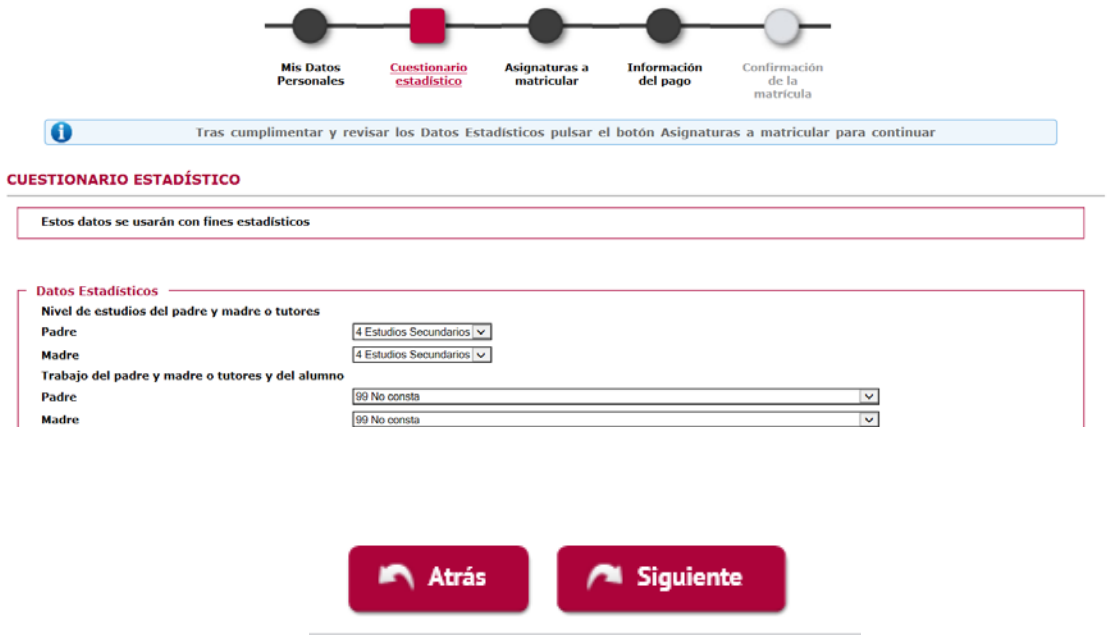

- En la siguiente pantalla escogeremos las Asignaturas a Matricular.

Es recomendable tener a mano la guía de matrícula (PDF con el plan de estudios que está en la Web de la UVa)

Universidad de Valladolid

En la parte central de la pantalla de automatrícula aparecerán las asignaturas que puedes seleccionar, sólo tienes que pulsar en para ir añadiendo asignaturas a tu contador.

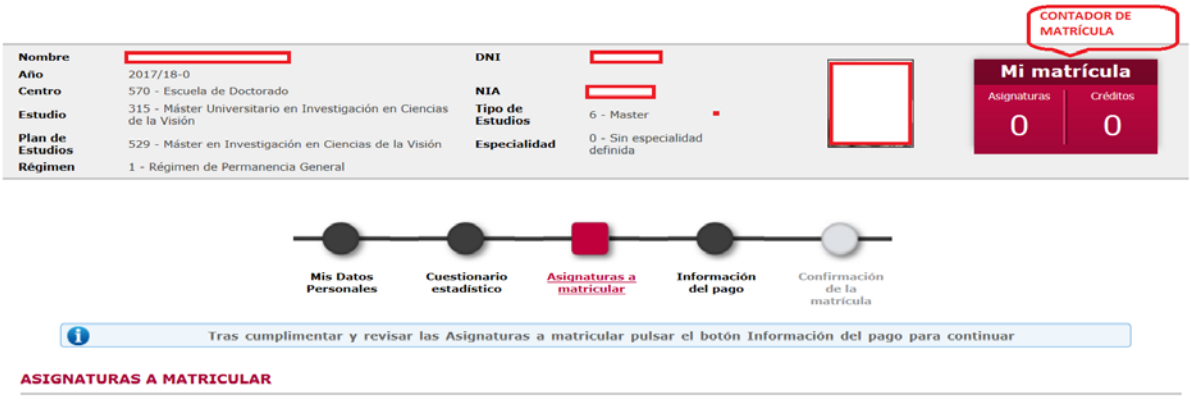

Ten en cuenta tu **régimen de permanencia (Tiempo completo/Tiempo Parcial)** que determinará el nº de créditos mínimo y máximo a matricular:

1º año de matrícula:

- TC - 60 ECTS (puedes restar los correspondientes al TFM si tu máster es de 60 ECTS)
- TP – Mínimo 30 y máximo 36 ECTS

Alumnos en cursos sucesivos:

- TC – entre 36 y 90 ECTS
- TP – entre 24 y 36 ECTS

Cuando el nº de créditos necesarios para la obtención del título sea inferior a 36 ECTS en estudiantes a tiempo completo o a 24 ECTS, en estudiantes a tiempo parcial, deberán matricularse de todos los créditos restantes, salvo, en su caso, el TFM.

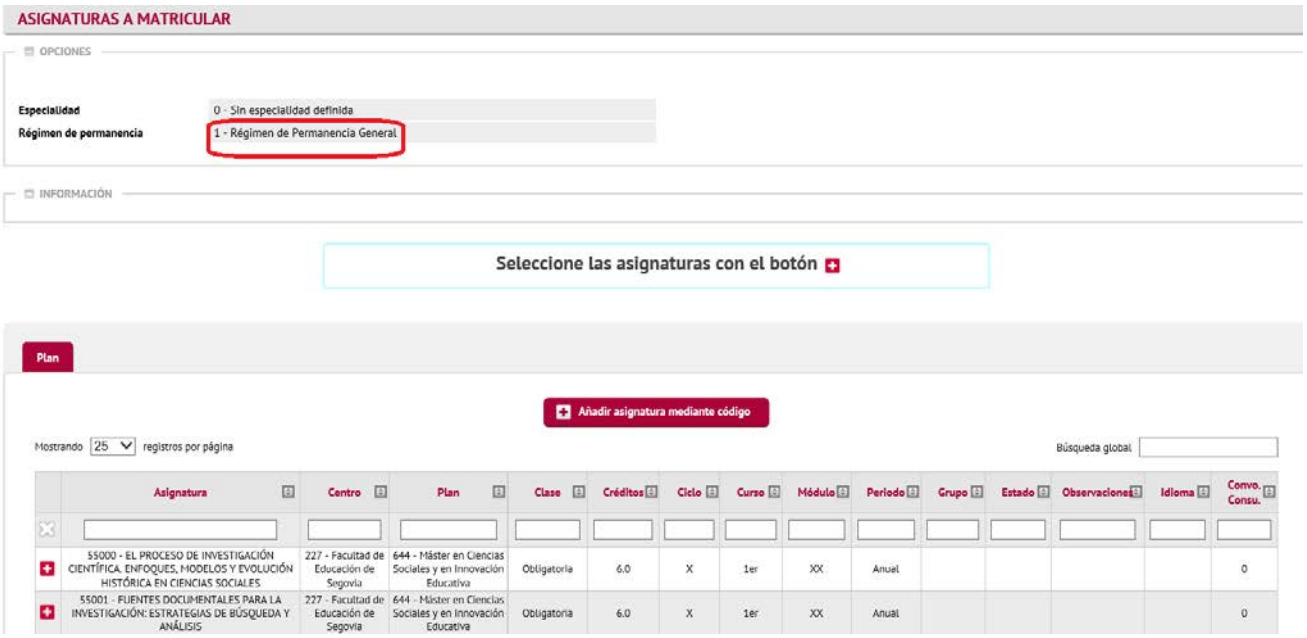

Universidad de Valladolid

Si seleccionamos una asignatura que tenga varios grupos a elegir, se nos abrirá una ventana en la cual podremos seleccionar el grupo en el que queremos matricularnos (siempre que tenga plazas disponibles).

Si la aplicación nos da el mensaje de que **no existe grupo disponible, consultar el PDF del plan de estudios correspondiente para verificar si se oferta o no la asignatura seleccionada, si no se oferta no es elegible.**

Sólo para alumnos de 2ª matrícula y sucesivas: Hay dos pestañas **"Pendiente" (asignaturas matriculadas en cursos anteriores y no superadas) y "Plan" (resto de asignaturas)**
Pulsar en cada una de ellas para elegir las asignaturas a matricular.

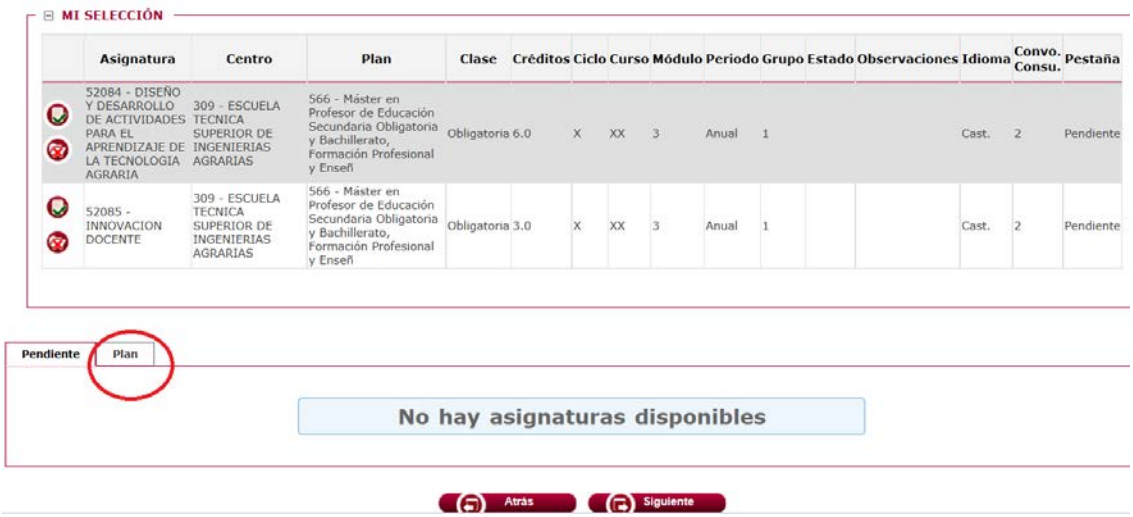

	Asignatura	Centro	Plan	Clase	Créditos	Ciclo	Curso	Módulo	Periodo	Grupo	Estado	Observaciones	Idioma	Convo. Consu.	Pestaña
	52084 - DISEÑO Y DESARROLLO DE ACTIVIDADES PARA EL APRENDIZAJE DE LA TECNOLOGIA AGRARIA	309 - ESCUELA TECNICA SUPERIOR DE INGENIERIAS AGRARIAS	566 - Máster en Profesor de Educación Secundaria Obligatoria y Bachillerato, Formación Profesional y Enseñ	Obligatoria	6.0	X	XX	3	Anual	1			Cast.	2	Pendiente
	52085 - INNOVACION DOCENTE	309 - ESCUELA TECNICA SUPERIOR DE INGENIERIAS AGRARIAS	566 - Máster en Profesor de Educación Secundaria Obligatoria y Bachillerato, Formación Profesional y Enseñ	Obligatoria	3.0	X	XX	3	Anual	1			Cast.	2	Pendiente

- Una vez finalizada la selección de asignaturas pulsar SIGUIENTE.

  - **Si no has elegido el nº de asignaturas suficientes saldrá un error de validación, revisa las asignaturas seleccionadas**

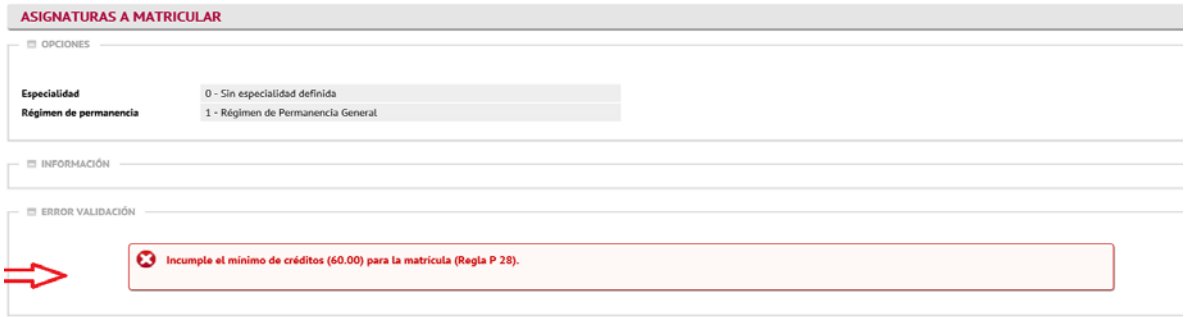

Universidad de Valladolid

- <u>Aviso:</u> Si has matriculado el TFM aparece el siguiente mensaje:

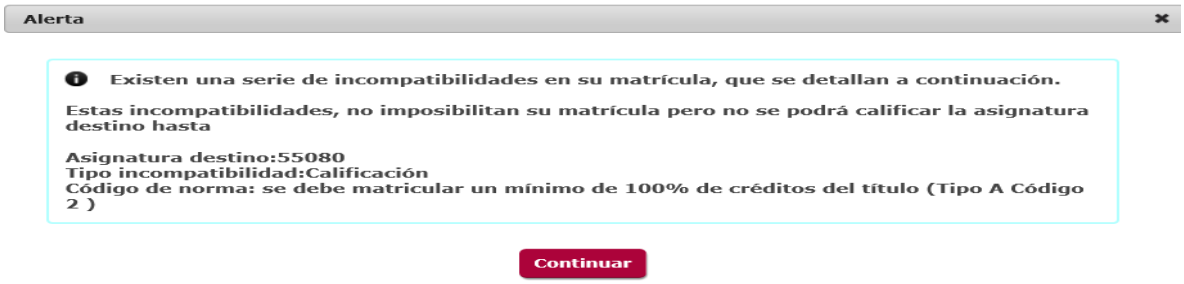

Es un simple aviso de la necesidad de tener superados el 100% de los créditos requeridos en el plan de estudios para que se pueda calificar el TFM. **Permite continuar la matrícula, por lo tanto pulsamos**

➢ La siguiente pantalla es la de <u>Información del pago</u>

Si tienes derecho a alguna bonificación de matrícula, podrás aplicar el descuento seleccionando el que te aparezca como disponible (Familia numerosa o discapacidad). Si tienes derecho a otros descuentos no disponibles en la automatrícula, deberás contactar previamente con tu Centro de matrícula y seguir sus indicaciones.

Si tienes alguna **beca,** podrás seleccionar el tipo de beca a aplicar seleccionando en el desplegable entre las que aparecen como disponibles. Recuerda que tendrás que **acreditar tu condición de becario** en la documentación que debes entregar en el centro para la formalización de tu matrícula.

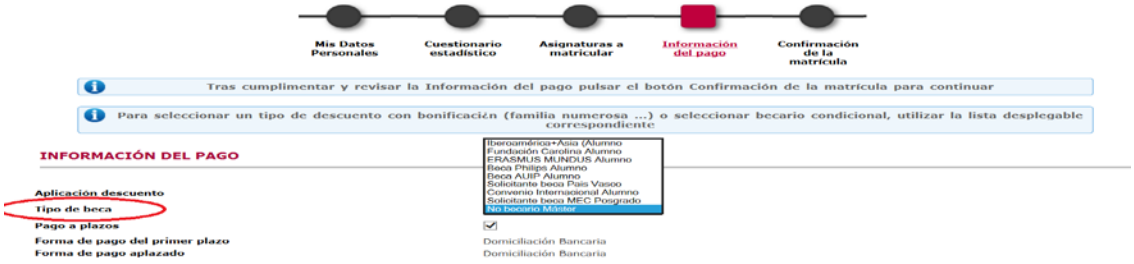

Universidad de Valladolid

- El siguiente paso es seleccionar la **FORMA DE PAGO**:

La aplicación te muestra una pantalla en la que **aparece por defecto marcado el pago a plazos**, por lo que la única opción de pago que se muestra es la **domiciliación** bancaria. **Para ver el resto de opciones de pago es necesario desmarcar el pago a plazos, NO ESTÁ PERMITIDO EL FRACCIONAMIENTO EN PAGOS POR ENTIDAD FINANCIERA O TPV**

Una vez desmarcado el pago a plazos puedes seleccionar cualquiera de las opciones de pago:

1. **Domiciliación Bancaria**
2. **Entidad Financiera**
3. **Pago electrónico (TPV)**

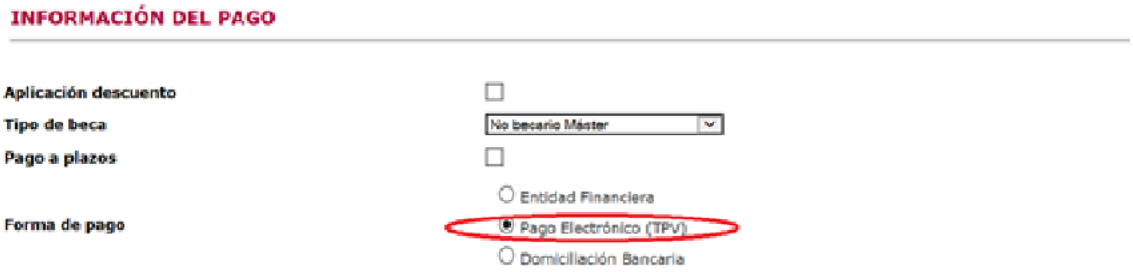

1. **Domiciliación Bancaria:** **Sólo cuentas españolas (IBAN: ES...)**

Puedes elegir **pago único** o **aplazar el pago** (revisa la información disponible en la página web sobre los plazos y porcentajes para el curso).

Si eres becario (excepto Beca MEC) NO PUEDES DOMICILIAR EL PAGO.

Si eres becario (excepto Beca MEC con obligación de tasas académicas) NO PUEDES FRACCIONAR EL PAGO.

La aplicación te mostrará un mensaje de error:

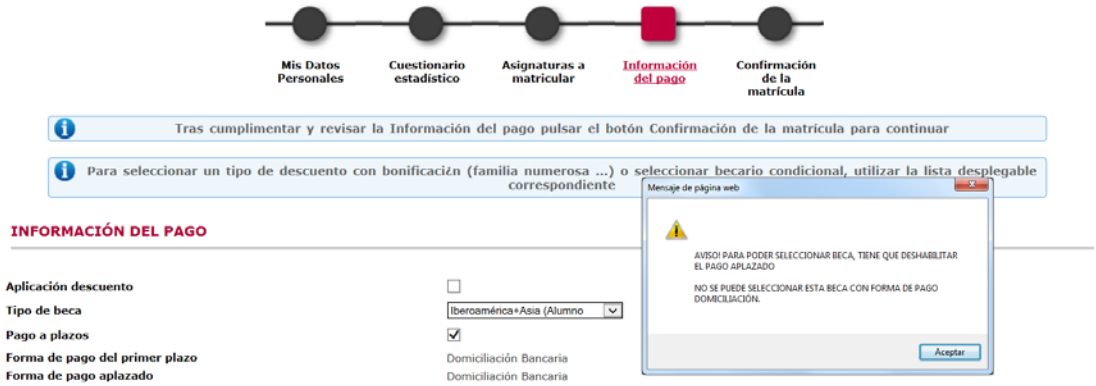

Si ya tienes registrada una cuenta, y quieres modificarla, contacta con la Secretaría Administrativa de tu centro una vez finalizada la AUTOMATRÍCULA, la aplicación no te permite modificarla.

Al final de la matrícula te saldrá un mensaje que debes ACEPTAR para que se genere un documento llamado **"ORDEN DE DOMICILIACIÓN DE ADEUDO DIRECTO SEPA"** que debes cumplimentar, firmar (el titular de la cuenta) y enviarlo al Centro junto al resto de documentación requerida para formalizar tu matrícula.

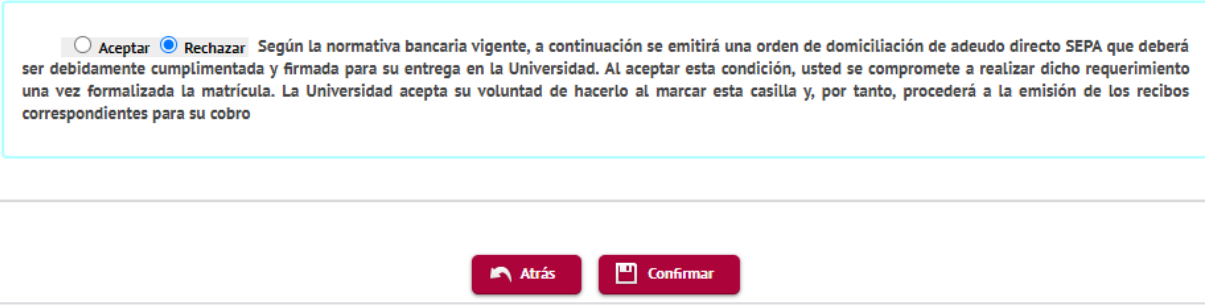

2. <u>Entidad Financiera:</u>

No puedes aplazar el pago. Una vez realizada la matrícula obtendrás un ABONARÉ y deberás efectuar el pago en efectivo, en el plazo indicado, en cualquier sucursal en España del Banco de Santander, y presentar el justificante de pago en la Secretaría del Centro junto al resto de documentación de matrícula. (Ver: Manual de Matrícula)

Universidad de Valladolid

3. Pago electrónico (TPV):

Esta modalidad de pago permite el uso de tarjeta de crédito/débito y **no permite el aplazamiento del pago**. MUY IMPORTANTE: ten en cuenta el límite de tu tarjeta antes de proceder al pago para evitar posibles incidencias.

El pago podrás realizarlo una vez confirmada tu matrícula o en un momento posterior (Trámite pagos pendientes por TPV del autoservicio).

También podrás modificar la forma de pago a financiera desde el autoservicio.

Al final de esta guía encontrarás una información mas detallada sobre el pago por TPV y acceso al AUTOSERVICIO al trámite de pagos pendientes por TPV.

Esta modalidad de pago es obligatoria para alumnos que no dispongan de cuenta en España ni puedan realizar el pago de manera presencial en el Banco de Santander.

Excepcionalmente, a los alumnos extranjeros que se encuentren fuera de España, que no dispongan de cuenta en España y no puedan hacer uso del pago electrónico (TPV): se les admitirá realizar una transferencia desde el extranjero. Para ello selecciona el pago por Entidad Financiera para obtener el documento de pago de tu matrícula (ABONARÉ). Más información en el Manual de Matrícula

- En el apartado OTROS IMPORTES puedes elegir el Carnet de estudiantes UVa

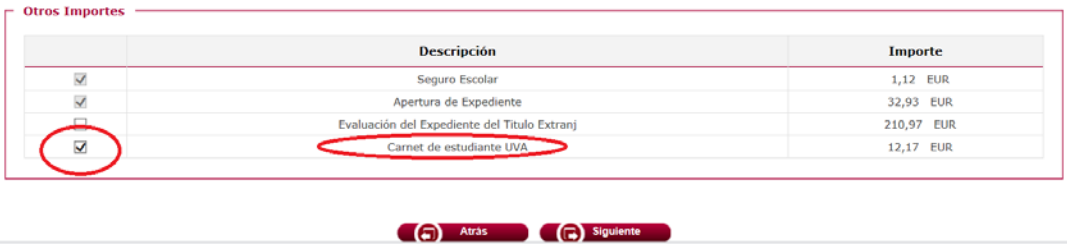

Universidad de Valladolid

- Los estudiantes con titulación de acceso ajena al EEES deben marcar el importe correspondiente a la Evaluación del Expediente del Título Extranjero.

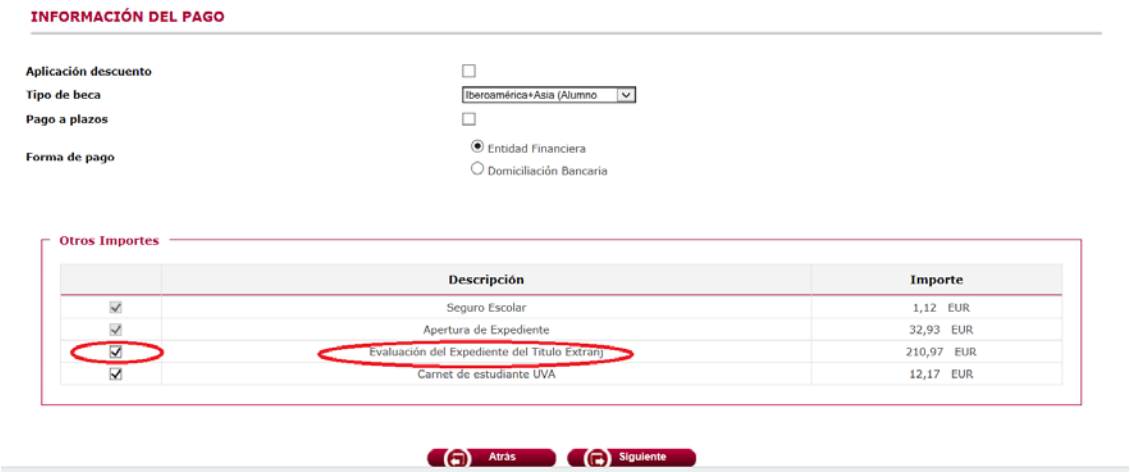

- La siguiente pantalla es la de <u>Confirmación de la Matrícula</u>

En esta pantalla aparecerá el resumen de la matrícula efectuada (asignaturas, créditos, tasas, descuentos, importe total y forma de pago). Revisa toda la información y **si es correcta pulsa la opción CONFIRMAR**.

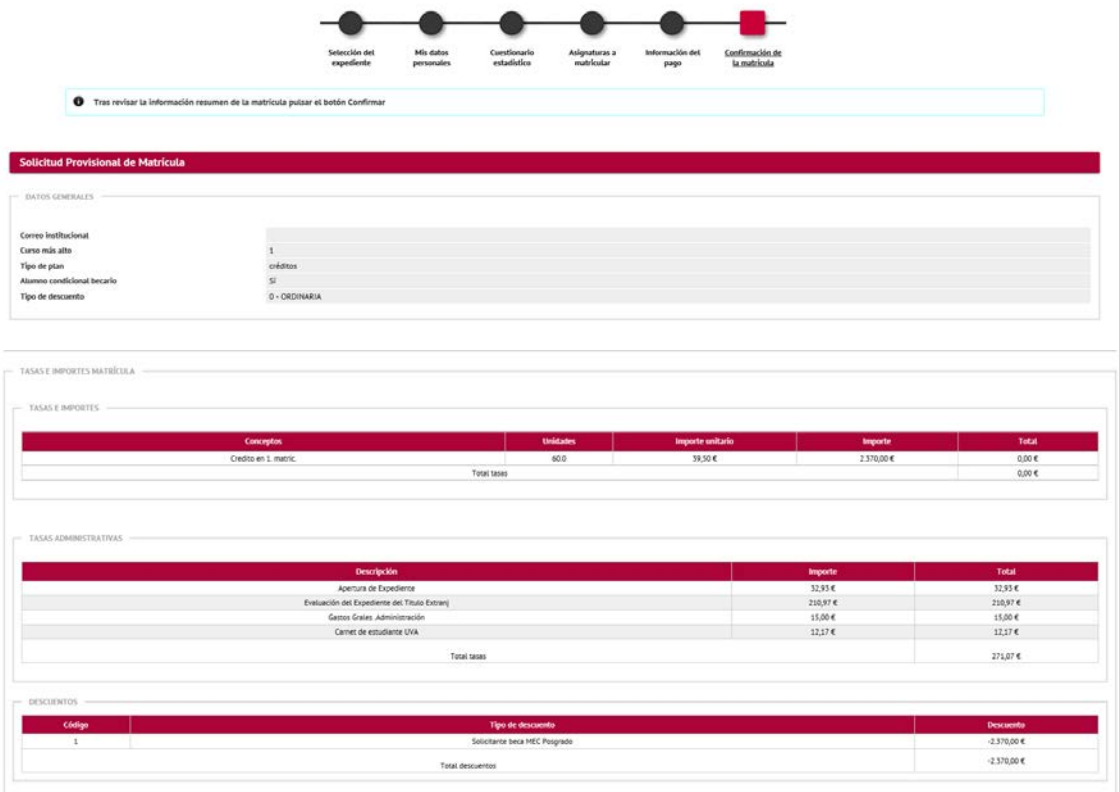

Universidad de Valladolid

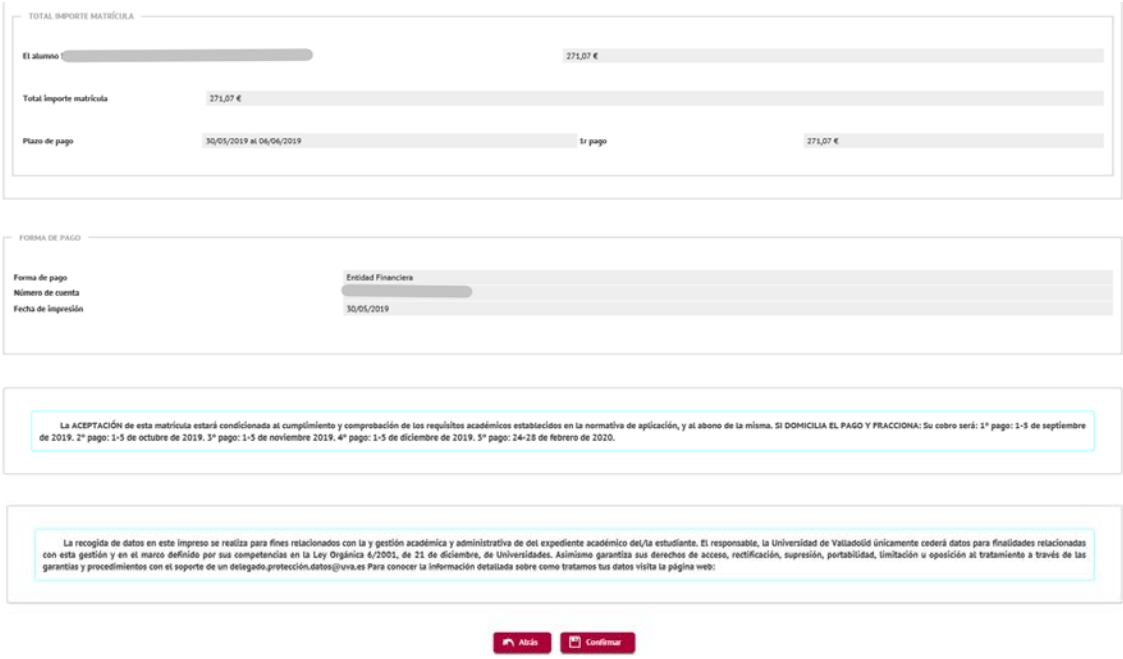

Mientras no pulses el botón CONFIRMAR puedes efectuar modificaciones en las pantallas anteriores.

➢ Una vez <u>Confirmada la Matrícula:</u>

- Si has seleccionado el pago electrónico (TPV) verás la siguiente pantalla:

Al final de esta guía encontrarás una información mas detallada del pago por TPV.

Universidad de Valladolid

- Puedes imprimir, enviarte por mail y/o visualizar los documentos relativos al proceso de matrícula.

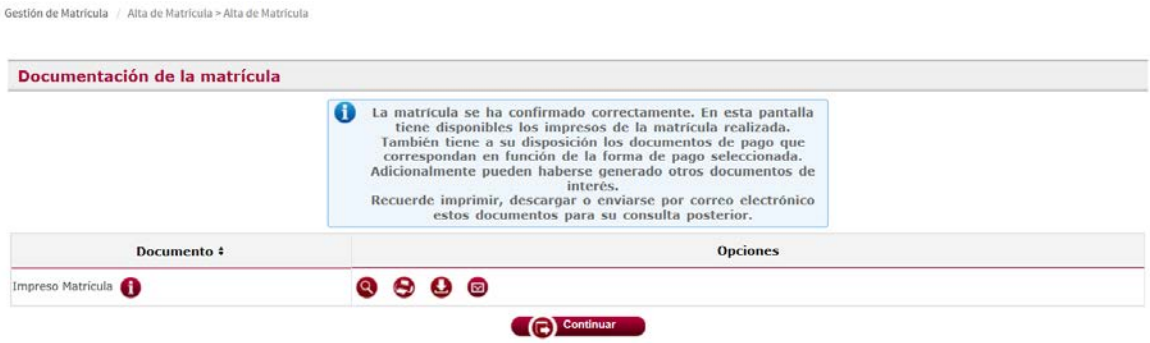

Pulsa el botón

para finalizar el proceso.

- Puedes acceder en cualquier momento a la consulta de tu matrícula y a los documentos relativos al proceso de matrícula desde el autoservicio:

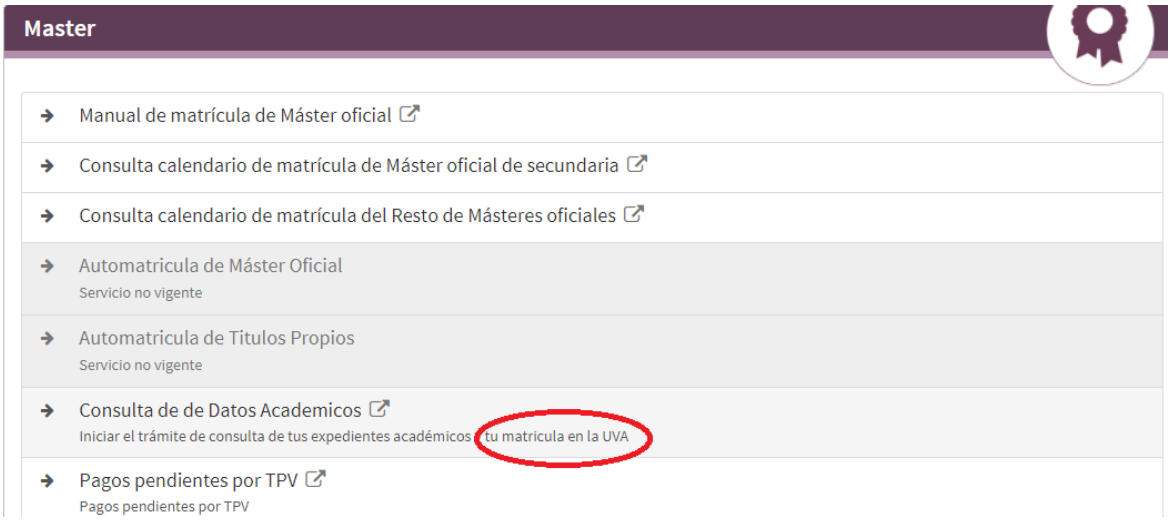

Universidad de Valladolid

4. ¿Ya he terminado?

Sólo te falta presentar la documentación requerida para la formalización de tu matrícula. CONSULTAR EL MANUAL DE MATRÍCULA

Plazo: 10 días desde la finalización del periodo en el que has efectuado la automatrícula.

Forma:
- Presencialmente
- Registrado a través de las Oficinas de Correos
- Por cualquiera de los medios establecidos en la Ley 39/2015, de Procedimiento Administrativo Común.

Lugar: En la Secretaría Administrativa del Centro (**consultar listados de centros para envío de documentación en el** Manual de Matrícula).

Excepcionalmente, hasta el 22 de octubre de 2021, podrá presentarse la documentación de alumnos extranjeros que deba estar legalizada por vía diplomática.

5. PAGO ELECTRÓNICO (TPV)

TARJETAS VÁLIDAS: VISA y MASTERCARD

MUY IMPORTANTE: COMPRUEBA EL LÍMITE DE CRÉDITO ANTES DE REALIZAR EL PAGO

(LOS IMPORTES PUEDEN SER ELEVADOS Y EXCEDER LOS LÍMITES DEL USO HABITUAL DE LA TARJETA)

- Una vez Confirmada la Matrícula, se mostrará la siguiente pantalla:

- Pulsa "ACEPTAR" si quieres continuar con el pago en este momento

- Pulsa “VOLVER” si quieres acceder en otro momento al AUTOSERVICIO para finalizar el pago pendiente o a modificar la forma de pago. La aplicación mostrará las siguientes pantallas:

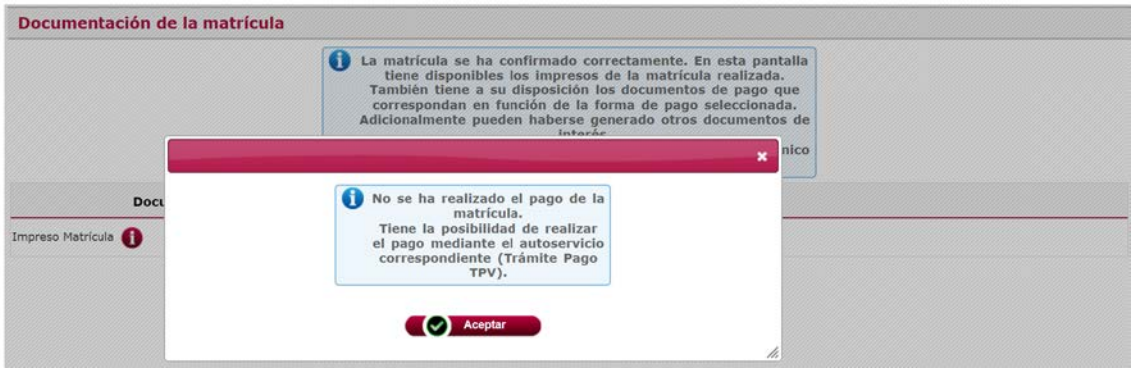

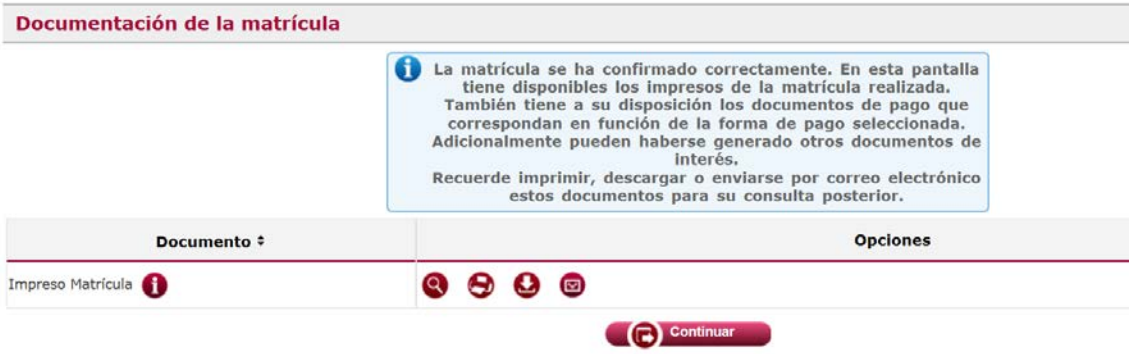

Consultar el apartado AUTOSERVICIO para acceder a los pagos pendientes

Si pulsas la opción ACEPTAR verás la siguiente pantalla

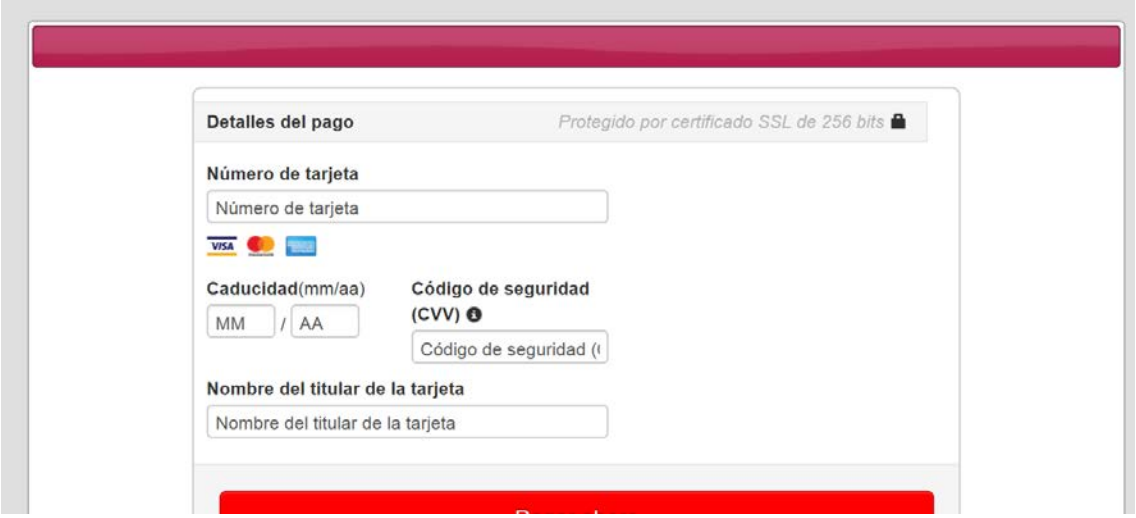

Universidad de Valladolid

- Si el pago es aceptado se mostrarán las siguientes pantallas:

Confirmación del pago:

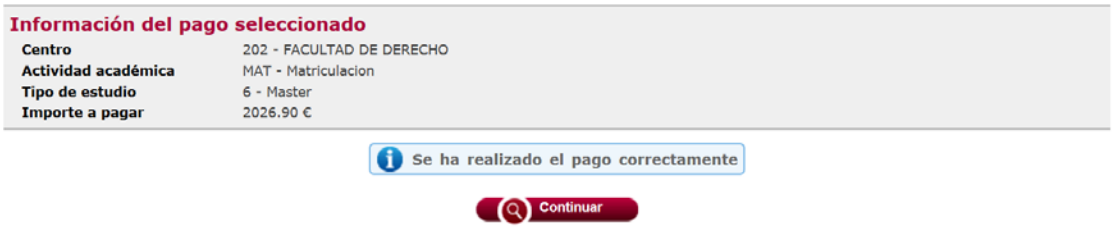

Documentación de matrícula (incluido el resguardo de pago por TPV):

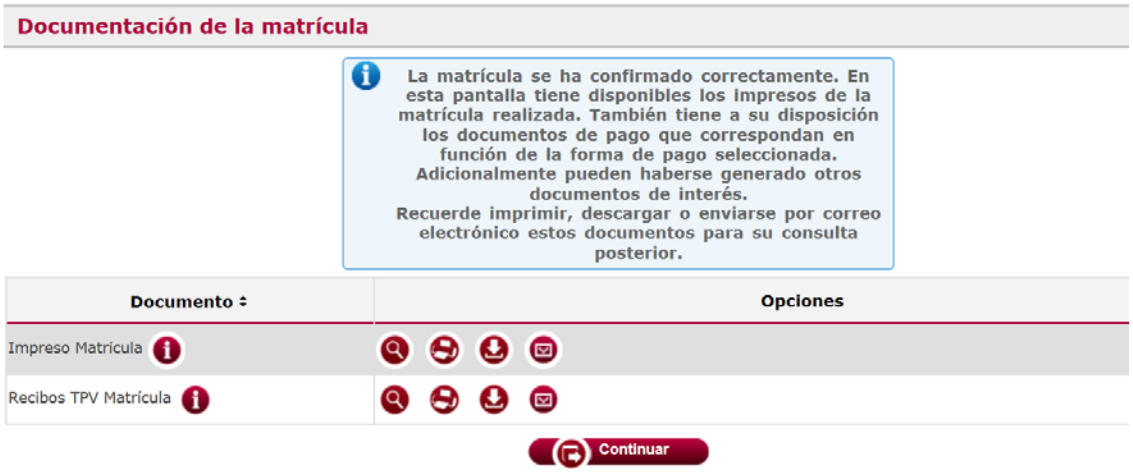

Y el resultado final:

- Si se produce algún error durante el pago (desconexión, tarjeta no aceptada…) el pago quedaría pendiente en el AUTOSERVICIO.

Universidad de Valladolid

AUTOSERVICIO

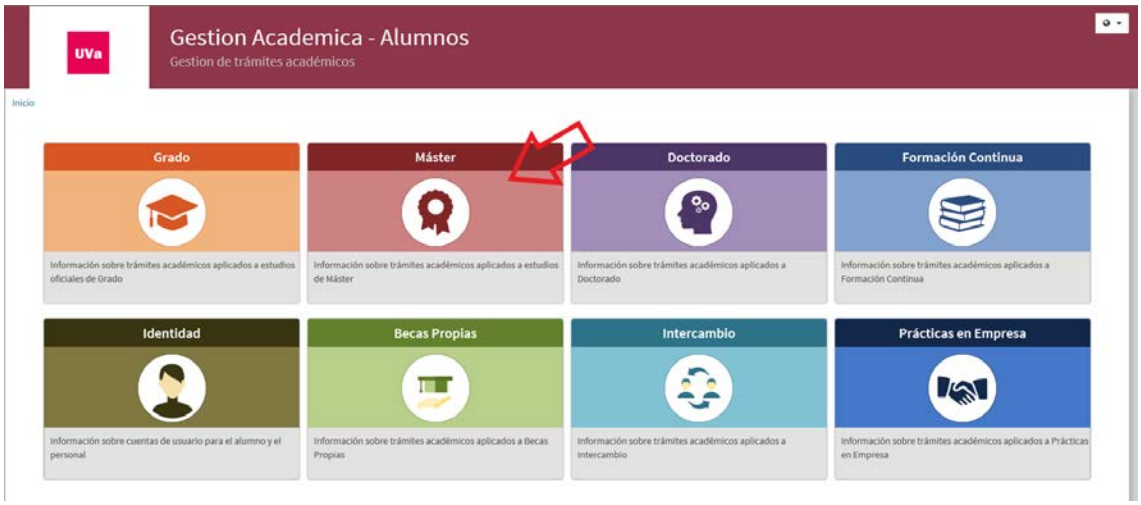

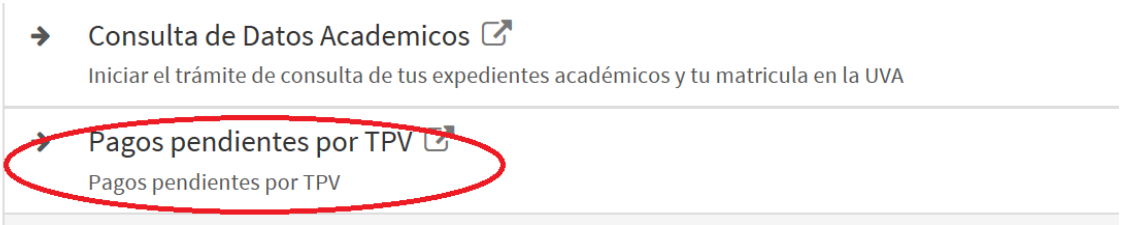

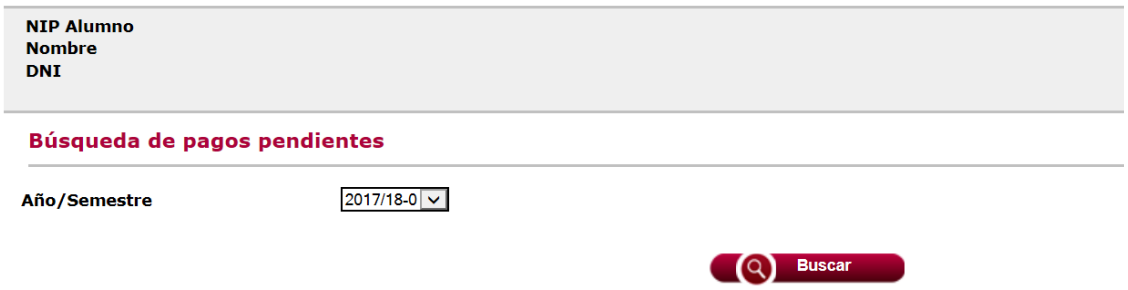

Universidad de Valladolid

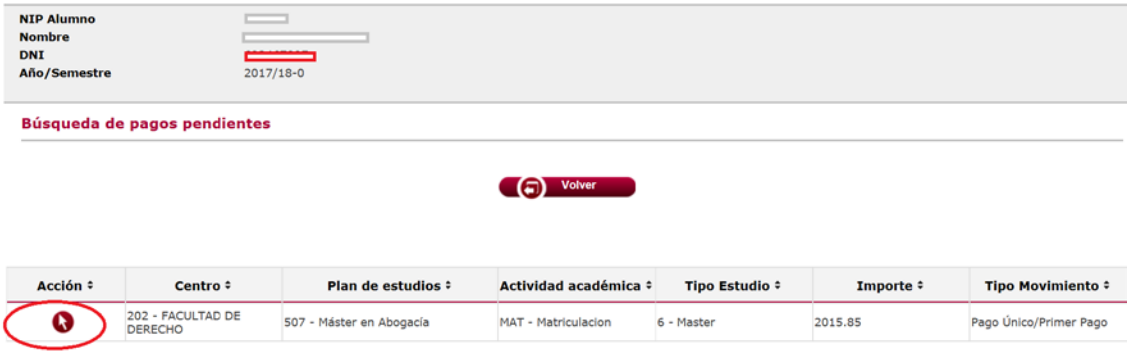

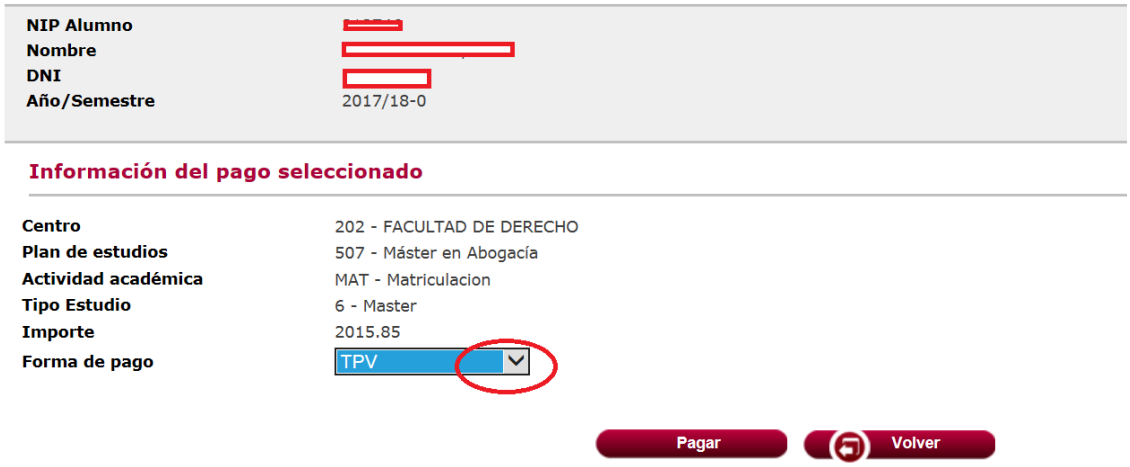

Pulsa en el desplegable para modificar la forma de pago previamente elegida en automatrícula, pero una vez seleccionada la opción de Entidad Financiera, se generará el ABONARÉ correspondiente y desde autoservicio no se puede volver a cambiar la forma de pago. (Para cambiar la forma de pago a Domiciliación o querer volver al pago por TPV tendrás que contactar con la Secretaría Administrativa de tu Centro).

Universidad de Valladolid

Pulsa "PAGAR" para proceder al pago de los importes pendientes:

Del mismo modo que desde la AUTOMATRÍCULA la pantalla que se mostrará es la siguiente:

Para finalizar el pago sigue las instrucciones anteriormente descritas.

PARA RESOLVER CUALQUIER DUDA CONTACTA CON LA SECRETARÍA ADMINISTRATIVA DE TU CENTRO.